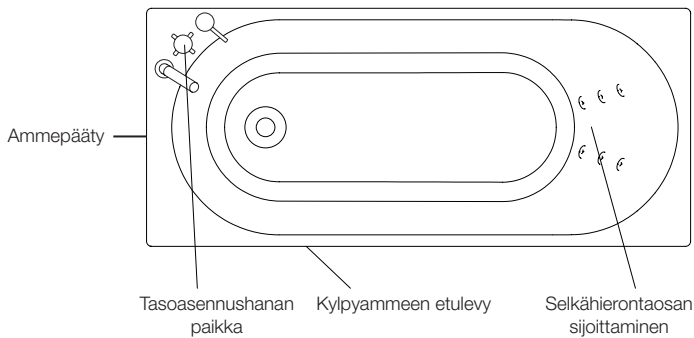




normaali sijoitus



poreamme

westerbergs motion 180 sq

Kulmikas amme joka antaa mahdollisimman paljon hierontaa ja soveltuu pieneenkin tilaan.

1800 x 800 mm, korkeus 670 mm.
Syvyys: 500 mm. Kylpysyvyys: 425 mm.
Vesimäärä 250 litraa.

pelkkä amme
200 821 80-00

järjestelmä Comfort 2.0
200 821 81-00

järjestelmä Executive 2.0
200 821 82-00
200 821 82-01 + Pohjailma/tehostin

lisävaruste
200 821 85-00 etulevy
200 821 89-00 päätylevy

hyvä tietää

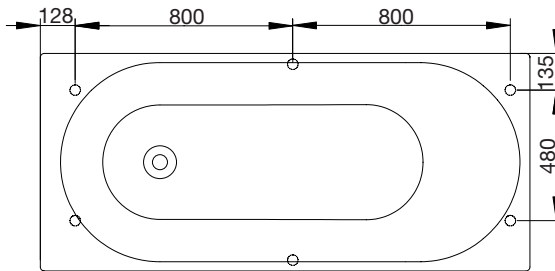
Amme on valmistettu laadukkaimmasta saniteettiakryylistä, ja se on vahvistettu lasikuituvahvisteisella polyesterillä. Tämä antaa ammeelle useita etuja. Vesi pysyy lämpimänä, eikä sileä kulutusta kestävä pinta toimi mikro-organismien kasvualustana. Jos toivomus on sijoittaa etuosa tai pääty toisin kun tavanomainen sijoitus, niin nämä on helposti siirettävissä.

poreamme

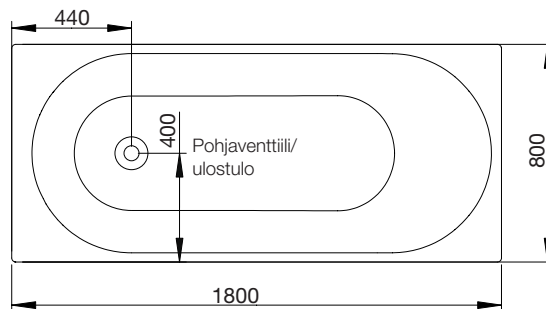
westerbergs motion 180 sq

tukijalan paikka

Jotta ammeen tukijalka ei osuisi lattiakaivon päälle, jalkojen ja poistoaukon sijainti on tarkastettava. Jalkojen sijoituskohta voi poiketa ilmoitetusta ± 50 mm.

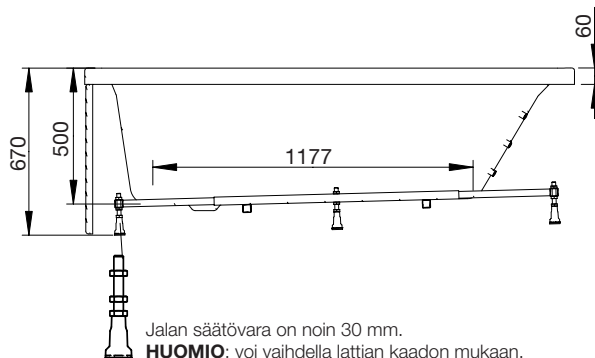


ulkomitat



Kylpyammeen etulevylle on aina etulevyn/seinän sijainti tehdessäsi tilausta

korkeus mitta



materiaalit

Amme on valmistettu laadukkaimmasta saniteettiakryylistä, ja se on vahvistettu lasikuituvahvisteisella polyesterillä. Tämä antaa ammeelle useita etuja. Vesi pysyy lämpimänä, eikä sileä kulutusta kestävä pinta toimi mikro-organismien kasvualustana.

Saniteettiakryyli on erittäin kestävä ja helposti puhdistettava. Jos ammeen kiilto heikkenee, vahaa se tavallisella auto-tai venevahalla. Naarmut ja pienet vauriot on helppo hioa pois ja kiillottaa, koska akryyli on läpivärjätty.

Altaissa on vahvistettu pohjalevy ja sähkögalvanoitu jalustateline ruostumisen estämiseksi. Amme sopii kaikille lattiapinnoille säädettävien jalkojen ansiosta. Ammeen toimitus sisältää täydellisen viemäröintisarjan.

vesimäärä

Tilavuus 250 litraa (ylitäyttösuojaan saakka)

etulevy

Ammeeseen on saatavana etulevy ja seinä.

hanat

Tässä ammeessa voidaan käyttää malleja Round, Ocean ja Soft.

ylläpitolämmitin

Tämä amme on saatavissa 1,5 kW lämmittäjällä.

huomioitavaa

Rakenteeseen upotettavan ammeen tulee olla paikalla upotustyön aikana, sillä mitat voivat poiketa ilmoitetusta. Westerbergs ei vastaa ongelmista, joiden syynä on upotustyön tekeminen ennen ammeen saapumista.

Varaamme oikeuden tuotetietojen muuttamiseen
2018-02-01